

# Bona Craft Oil 2K

## Karta techniczna


Wytrzymałość, wszechstronność i unikalność – nadaj swojej podłodze urok podłogi olejowanej, nadając jej odporność podłogi lakierowanej. Unikalna formuła Bona Craft Oil 2K, bazująca na olejach roślinnych, cechuje się przyspieszonym czasem schnięcia i zwiększoną odpornością na zużycie. Idealny do typów drewna zazwyczaj sprawiających problemy, takich jak azfelia, iroko, jatoba, wiśnia, orzech i inne, takie jak wędzony dąb czy buk. Bona Craft Oil znakomicie chroni podłogę przed wodą i plamami, powierzchnia jest gotowa do lekkiego użytkowania już po 8 godzinach.

- Niezwykle długi czas życia mieszanki – łatwy w aplikacji
- Szybkie i pewne wiązanie – funkcjonalny na każdym drewnie egzotycznym
- Możliwa aplikacja gumowym aplikatorem do olejów lub wałkiem
- Bardzo niska zawartość rozpuszczalników
- Możliwa miejscowa naprawa
- Można pokryć za pomocą Bona Traffic, Traffic HD oraz Traffic Natural
- Zgodny w normą EN 71-3 – nadaje się do użytku na zabawkach dla dzieci

### Dane techniczne

Rodzaj oleju:	Mieszanka modyfikowanych olejów roślinnych + izocyjanowy utwardzacz
Kolory:	Neutralny, Szron, Popiół, Czekolada, Głina, Grafit, Piasek, Jasnoszary, Niewidzialny
VOC:	Max 19g/litr (w tym utwardzacz)
Proporcje mieszania:	9 części komponentu A (olej) na 1 część komponentu B (utwardzacz) 10%
Czas przydatności do użycia:	6-8 godzin
Czas schnięcia do:	- kolejnej aplikacji: 15-30 minut* - Lekkiego użytkowania : Neutralny/8 godzin* kolor/12 godzin* *w normalnych warunkach klimatycznych, temperatura powietrza 20°C, wilgotność względna 60%
Narzędzia:	gumowy aplikator do olejów, wałek mohair o krótkich włosach lub szpachla ze stali nierdzewnej. Czerwony lub beżowy pad do polerowania
Zużycie całkowite:	Ok. 30 m <sup>2</sup> /litr zależnie od typu drewna
Bezpieczeństwo:	Komponent A: niesklasyfikowany, Komponent B: sklasyfikowany, Patrz: Karta Charakterystyki Preparatu Niebezpiecznego
Niebezpieczeństwo pożaru:	Niepalny. Istnieje ryzyko samozapłonu. Użyte szmatki i podobne powinny być zanurzone w wodzie lub umieszczone w zamkniętych metalowych pojemnikach. Więcej informacji w karcie Charakterystyki Substancji Niebezpiecznej i Preparatu Niebezpiecznego
Mycie narzędzi:	Narzędzia powinny być czyszczone benzyną lakową. Zaschnięty produkt usuń benzyną lakową.
Okres przydatności Do użycia:	2 lata od daty produkcji w oryginalnym nieotwieranym opakowaniu.
Przechowywanie/Transport:	Temperatura nie może spaść poniżej +5°C lub przekroczyć +25°C podczas przechowywania i transportu
Odpady:	Resztki produktu i zużyte opakowania powinny być niszczone zgodnie z lokalnymi przepisami.
Wielkość opakowań :	6 x 1,25 L (1125 ml olej + 125 ml utwardzacz)

Finishing




Neutralny



Szron



Popiół




Czekolada




Głina




Grafit



Piasek



Jasnoszary



Niewidzialny

**Bona**<sup>®</sup>

# Bona Craft Oil 2K

Karta techniczna

Finishing



## Podłoże

Należy upewnić się czy podłoga sklimatyzowała się już do końcowych warunków otoczenia, czy jest należycie oszlifowana, sucha, wolna od pyłu, tłuszczów i innych zanieczyszczeń. Doprowadzić produkt do temperatury pokojowej przed użyciem. Optymalne warunki aplikacji mieszczą się w przedziale 20-25°C i 30-60% względnej wilgotności powietrza. Wysokie temperatury i niska wilgotność skracają czas schnięcia, natomiast niskie temperatury i wysoka wilgotność wydłużają czas schnięcia. Minimalna temperatura stosowania to 16°C. Należy używać nitrylowych lub gumowych rękawic, okularów ochronnych i ochraniaczy na obuwie w trakcie pracy z produktem.

### Uwaga!

- Szlifowanie i właściwości drewna mają wpływ na finalne wybarwienie. Kolor można ocenić dopiero po końcowej aplikacji. Nierównomierne barwienie, różnice kolorystyczne i tym podobne, nie są wadą produktu ale cechą podłoża i leżą w gestii odpowiedzialności użytkownika produktu. W razie wątpliwości konieczne jest przeprowadzenie testu dla oceny jakości barwienia i jakości wymalowania kończącego, przed aplikacją na całej powierzchni podłogi.

**Podpowiedź:** Dla bardziej intensywnej i jednorodnej barwy, drewno może być skropione wodą przed nałożeniem oleju. Wyszlifuj i oczyść podłogę z pyłu. Nałóż cienką warstewkę wody przy użyciu gąbki albo wałka z najkrótszym włosiem. Pozwól podłodze schnąć przez co najmniej 2 godziny przed aplikacją oleju.

## Systemy aplikacji

### Wariant 1- średnie/wysokie narażenie na ścieranie

1x Bona Craft Oil 2K

### Wariant 2- wysokie narażenie na ścieranie w obszarach handlowych

1x Bona Craft Oil 2K  
2x Bona Traffic / Traffic HD

### Wariant 3- średnie/wysokie narażenie na ścieranie

1x Bona Tone  
1x Bona Craft Oil 2K  
2x Bona Hardwax Oil

## Aplikacja

Jeżeli podłoga ma duże niewypełnione szczeliny lub jest ich wiele, przelej zmieszany z utwardzaczem olej do kuwety i nanoś przy użyciu wałka moherowego. Podłogi bez szczelin pokrywa się szybko i łatwo przy użyciu aplikatora gumowego do olejów Bona, lub szpachli z nierdzewnej stali

1. Używając młotka, przebij przecinakiem lub śrubokrętem górę i spód wierzchniego opakowania i pozwól zawartości spłynąć do opakowania pod spodem (trwa to ok. 1 minuty). Usuń wierzchnie opakowanie i ostrożnie mieszaj zawartość spodniego opakowania.
2. Nanieś i rozprowadź cienką powłokę mieszanki olej+ utwardzacz. Na dużych powierzchniach pracuj sekcjami, domalowując mokre na mokre.
3. Pozwól drewnu chłonąć olej przez 15-30 minut. Następnie poleruj powierzchnie maszyną, wyposażoną w czerwony lub beżowy pad.
4. Nałóż kolejną warstwę mieszanki, jeżeli potrzebne jest nasycenie obszarów o większej chłonności.
5. Pozostaw olej na podłodze przez kolejne 15-30 minut. Najpierw zbierz wszelki nadmiar bawełnianą szmatką zamocowaną do pada i polerki.
6. Poleruj powierzchnię Bona Wool Padem dla najlepszego efektu gładkości.

# Bona Craft Oil 2K

## Karta techniczna

Finishing



7. Pozwól powierzchni schnąć przez co najmniej 8 godzin\* przed udostępnieniem do chodzenia. Należy zapewnić dobrą wentylację w trakcie nanoszenia i schnięcia.

**UWAGA:** Bona Craft Oil 2K zawiera schnące oleje i istnieje ryzyko samozapłonu. Zużyte szmaty, pady i podobne materiały umieść w wodzie lub zamkniętym metalowym pojemniku.

*\*czas schnięcia przy 20 °C/60% RH, należy spodziewać się dłuższego czasu schnięcia na gatunkach egzotycznych i w niskich temperaturach. Pokoje mogą być ponownie meblowane przeciętnie po 12-24 godzinach, ale zaleca się tygodniową zwłokę przed przykrywaniem podłogi dywanami. Wskazane jest oczekiwanie 1–2 dni przed stosowaniem metod czyszczenia na mokro.*

### Pielęgnacja

Wskazane jest regularne czyszczenie podłogi przy użyciu suchego mopa i/lub odkurzacza. Jeżeli zachodzi potrzeba, przetrzyj powierzchnie mopem zwilżonym wodą z Bona Soap (według rozcieńczenia zalecanego dla Bona Soap). Zawsze stosuj możliwie najsuchszą metodę czyszczenia. Dla podtrzymania wyglądu powierzchni używać należy Bona Care Oil. Częstotliwość tego odświeżenia jest zależna od stopnia obciążenia ruchem i może wynosić raz co trzeci rok w warunkach domowych, lub kilkakrotnie w roku, w warunkach o dużym natężeniu ruchu. Szczegółowe instrukcje pielęgnacji znajdziesz na: [www.bona.com](http://www.bona.com)

### Lakierowanie

**Lakierowanie.** Dla podniesienia łącznej odporności na ścieranie i dla obniżenia częstotliwości pielęgnacji renowacyjnej, szczególnie w obszarach bardzo obciążonych ruchem, rekomenduje się aplikację 1-2 warstw lakieru Traffic, Traffic HD, lub Bona Naturale 2K. Rekomendacja ta dotyczy także powierzchni pokrytych wersjami barwnymi oleju Craft 2K, gdyż dodatkowa ochrona pomoże dłużej zachować oryginalny kolor podłogi.

**Uwaga:** Bona Craft Oil 2K może być łączony z lakierem, pod warunkiem, że olej jest używany w takiej postaci, w przeciwieństwie do Mixcolour lub Bona Tones.

1. Nanieś pojedynczą warstwę Bona Craft Oil 2K, zgodnie z zaleceniami aplikacji. Tylko i wyłącznie na powierzchniach z chłonnych i porowatych gatunków drewna doradzamy stosowanie drugiej warstwy oleju.
2. Pozostaw do wyschnięcia przez minimum 8 godzin (12 godzin dla wersji barwnych). Dłuższy czas schnięcia może być konieczny na gatunkach egzotycznych i w niesprzyjających warunkach klimatycznych.
3. Odkurz powierzchnię.
4. Zmieszaj Bona Traffic/Traffic HD z utwardzaczem i nanieś dwie warstwy używając wałka (zgodnie z kartą techniczną Traffic i Traffic HD). Dla najlepszej gładkości powierzchni doradza się wykonać międzyszlif po pierwszej warstwie lakieru.

### Woskowanie

1. Nanieś pojedynczą warstwę Bona Craft Oil 2K, zgodnie z zaleceniami aplikacji. Tylko i wyłącznie na powierzchniach z chłonnych i porowatych gatunków drewna doradzamy stosowanie drugiej warstwy oleju.
2. Pozostaw do wyschnięcia na minimum 8 godzin (12 godzin dla wersji barwnej). Dłuższy czas schnięcia może być konieczny na gatunkach drewna egzotycznego i w niesprzyjających warunkach klimatycznych.
3. Aby powierzchnia była sucha, wytrzyj ją ściereczką bawełnianą lub papierową. Jeśli tkanina odbiera dużo pigmentów, powierzchnia nie jest sucha. Wykonuj następujące czynności, do momentu aż powierzchnia będzie całkowicie sucha.

# Bona Craft Oil 2K

## Karta techniczna

4. Odkurz powierzchnię.
5. Nałóż dwie warstwy Bona Hardwax Oil. Zaleca się delikatne ścieranie pośrednie pomiędzy warstwami lakieru, w celu usunięcia ewentualnych zniekształceń. Użyj systemu Bona Scrad System 150 lub drobniejszego.

Informacje zawarte w tej karcie są oparte o naszą najaktualniejszą wiedzę. Nie rościmy jednakże praw, co do tego, że ta wiedza jest zupełna. Użytkownik jest odpowiedzialny za ocenę czy produkt i rekomendacje w tej karcie zawarte, przystają do założonego celu, rodzaju drewna i sytuacji przed użyciem. Bona gwarantuje wyłącznie jakość produktu. Profesjonalne, i co za tym idzie, zakończone powodzeniem zastosowanie produktu jest poza naszą kontrolą. W razie wątpliwości konieczne jest wykonanie testu, a w dalszej drodze kontakt ze służbami technicznymi Bona. Użytkownik powinien zapoznać się i zrozumieć całość informacji zawartej na etykietach opakowaniowych i w karcie charakterystyki produktu.

Finishing



**Bona**<sup>®</sup>